

Steckverbinder der Bauformen B, C, D und E



Steckverbinder Bauform B

Bestellangaben


	Polzahl: Belegung:	064 ab 1...32
Bezeichnung	Anschlüsse [mm]	Bestell-Nr. 409.
Messerleiste B MS - C1A - 2 SN	0,6 x 0,6 x 2,9	043 586
Federleiste B FS - C1D - 2 SN	0,25 x 0,7 x 2,5	105 380



Steckverbinder Bauform C

Bestellangaben


	Polzahl: Belegung:	032 ac 2...32	064 ac 1...32	096 abc 1...32
Bezeichnung	Anschlüsse [mm]	Bestell-Nr. 409.	Bestell-Nr. 409.	Bestell-Nr. 409.
Messerleiste C MS - C1A - 2 SN	0,6 x 0,6 x 2,9	043 598	043 606	043 610
Federleiste C FS - C1E - 2 SN	0,25 x 0,7 x 4	-	068 108	068 089
FW - C1H - 2 SN	0,6 x 0,6 x 13	045 891	045 894	045 897



Steckverbinder Bauform D

Bestellangaben

	Polzahl: Belegung:	032 ac 2...32
Bezeichnung	Anschlüsse [mm]	Bestell-Nr. 409.
Messerleiste D MS - C1A - 2 SN	0,6 x 0,6 x 2,9	043 622
Federleiste D FW - C1H - 2 SN	1 x 1 x 20	070 323
FC - B	f. Messer 0,6 x 0,6	031 022
FC - B	f. Messer 0,6x1/1,5	031 031




Steckverbinder Bauform E

Bestellangaben

	Polzahl: Belegung:	048 Reihenabstand 5,08 ace 2...32	048 Reihenabstand 2,54 ace 2...32
Bezeichnung	Anschlüsse [mm]	Bestell-Nr. 409.	Bestell-Nr. 409.
Messerleiste E MS - C1A - 2 SN	0,6 x 0,6 x 2,9	045 210	045 235
Federleiste E FW - C1H - 2 SN	1 x 1 x 20	070 425	-
FW - C1H - 2 SN	0,6 x 0,6 x 13	-	-
FC - B	f. Messer 1 x 1	031 030	-
FC - B	f. Messer 0,6x1/1,5	031 021	-


Steckverbinder der Bauformen F, H und R



Steckverbinder Bauform F

Bestellangaben

Bezeichnung	Anschlüsse [mm]	Polzahl: Belegung:	
		032 zb 2...32	048 zbd 2...32
Messerleiste F		Bestell-Nr. 409.	Bestell-Nr. 409.
MS - C1A - 2 SN	0,6 x 0,6 x 2,9	022 622	041 660
Federleiste F			
FW - C1E - 2 SN	1 x 1 x 4,5	070 969	024 567
FW - C1H - 2 SN	1 x 1 x 22	042 219	042 218
FC - B	f. Messer 0,6x1/1,5	-	031 015



Steckverbinder Bauform H

Bestellangaben

Bezeichnung	Anschlüsse [mm]	Polzahl: Belegung:	
		011 b 2,5,8...32	015 dz 4...32
Messerleiste H		Bestell-Nr. 409.	Bestell-Nr. 409.
MS - C2A - 1 AG z32 um 3,5 mm voreilend	1,2 x 0,8 x 3,5	098 989	-
MS - C2A - 1 SN z32 um 1,5 mm voreilend	1,2 x 0,8 x 2,9	-	101 385
MT - C2S - 1 AG b32 um 3,5 mm voreilend	6,3 x 0,8 x 8	098 986	-
MT - C2S - 1 AG z32 um 1,5 mm voreilend	6,3 x 0,8 x 8	-	094 628
Federleiste H			
FS - C2E - 1 SN	0,6 x 0,6 x 4,3	098 992	-
FT - C2S - 1 AG	6,3 x 0,8 x 8	098 991	-
FT - C2S - 2 AG	6,3 x 0,8 x 8	-	071 015



Steckverbinder Bauform R

Bestellangaben

Bezeichnung	Anschlüsse [mm]	Polzahl: Belegung:		
		032 ac 2...32	064 ac 1...32	096 abc 1...32
Messerleiste R		Bestell-Nr. 409.	Bestell-Nr. 409.	Bestell-Nr. 409.
C1E - 2 SN	0,6 x 0,6 x 4	077 051	077 055	077 058
C1H - 2 SN	0,6 x 0,6 x 13	077 045	074 202	077 048
Federleiste R				
C1A - 2 SN	0,6 x 0,6 x 6	077 038	074 203	077 042

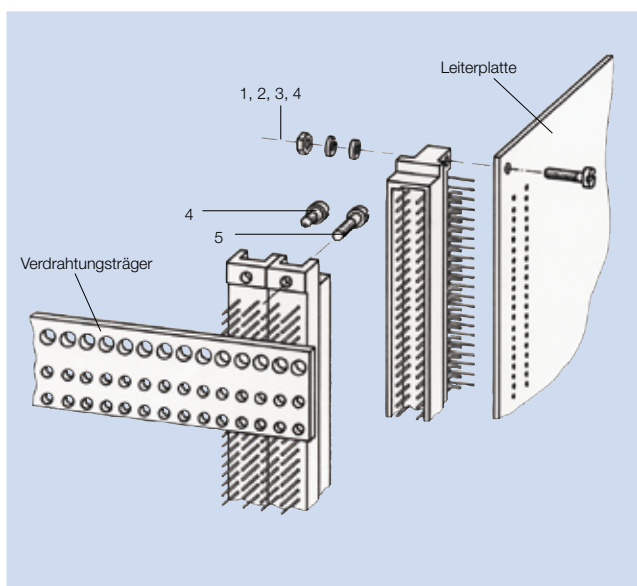
Crimp-Snap-In-Kontakte, Crimp-Zange Zubehör für Steckverbinder



Crimp-Snap-In-Kontakte für Steckverbinder der Bauform C, D, E, und F, Zange und Entriegelungswerkzeug

Bestellangaben

Bezeichnung	für Steck- verbinder- Bauform	Leiterquer- schnitt [AWG]	Bestell-Nr. 409.	Zange Bestell-Nr. 409.
Crimp-Snap-In-Messer MC - S1Q - 2 NI	F	16 - 18	077 112	035 630
MC - S1Q - 2 NI	F	20 - 24	077 111	035 630
Crimp-Snap-In-Feder für Messerkontakt 0,6x1/0,6x1,5				
FC - S1Q - 1 SN	D, E, F	16 - 18	031 019	035 630
FC - S1Q - 1 SN	D, E, F	20 - 26	031 018	035 630
FC - S1Q - 1 SN	D, E, F	26 - 28	031 020	031 120
Crimp-Snap-In-Feder für Messerkontakt 1 x 1				
MC - S3Q - 3 SN	D, E, F	16 - 18	031 024	035 630
MC - S3Q - 3 SN	D, E, F	20 - 26	031 023	035 630
Entriegelungswerkzeug			031 123	-



Befestigung von Steckverbindern

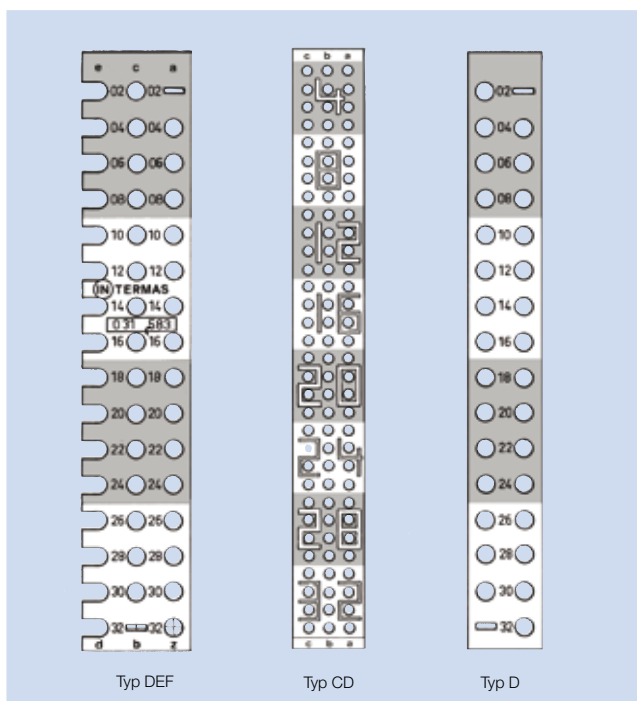
Steckverbinder nach DIN 41612 können mit handelsüblichen DIN-Schrauben befestigt werden. Zur exakten Montage ohne Justierhilfe werden Passschrauben verwendet.

Bestellangaben

Mindestbestellmenge je 100 Stück

Bezeichnung	Position	Bestell-Nr. 409.
Sechskantmutter M 2,5 DIN439	1	013 938
Federring 2,5 DIN 127	2	013 910
Scheibe 2,7 DIN 433	3	018 028
Zylinderschraube M 2,5x12 DIN 84	4	013 904
Passschraube M 2,5 x 6,5	5	032 708
Passschraube M 2,5 x 9	5	070 476

Zubehör für Steckverbinder



Bezeichnungsstreifen

IEC 60603-2 / DIN 41612 fordert die Beschriftung der Steckverbinder auf der Verdrahtungsseite. Zur Kennzeichnung der Anschlüsse führt Intermas Bezeichnungsstreifen aus Kunststoffolie (Astralon) für die verschiedenen Steckverbinderbauformen.

1. Typ *DEF*
für Steckverbinder der Bauformen D, E und F mit Stiftquerschnitten von 1,0 x 1,0 und 0,8 x 1,6 und für Steckverbinder mit der Anschlussausführung V.

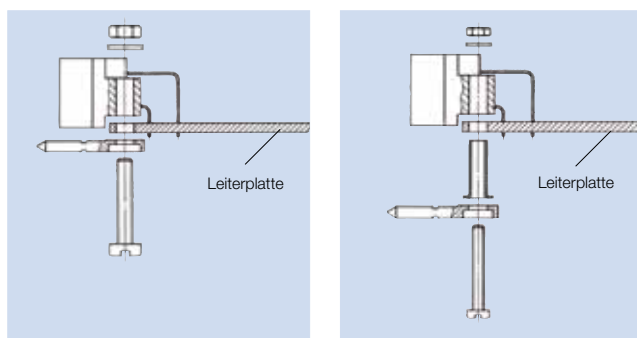
Bestell-Nr.: **409. 031 583**

2. Typ *CD*
für Steckverbinder der Bauformen C und D mit Stiftquerschnitten von 0,6 x 0,6 u. 1,0 x 1,0 mm und für Steckverbinder mit der Anschlussausführung V.

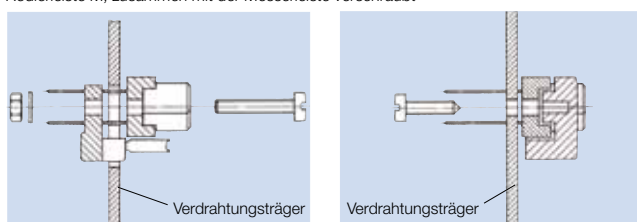
Bestell-Nr.: **409. 022 714**

3. Typ *D*
für Steckverbinder der Bauform D

Bestell-Nr.: **409. 044 214**



Kodierleiste M, zusammen mit der Messerleiste verschraubt



Kodierleiste F, zusammen mit der Federleiste verschraubt

Kodierleisten

Die Kodierleiste ist für den Anbau an Steckverbinder nach IEC 60603-2 / DIN 41612 ausgelegt. Sie wird zusammen mit dem Steckverbinder an der Leiterplatte befestigt. Das Kodierteil wird ebenfalls mit dem Steckverbinder am Verdrahtungsträger befestigt. Jedes Kodierteil besitzt 16 Kodierzähne, die nach Bedarf ausgebrochen werden.

Bestellangaben

Bezeichnung	Bestell-Nr.
Kodierleiste M ¹⁾	033 188
Kodierleiste F ¹⁾	033 189
Kodierleiste F-Platte ^{1) 2)}	070 617
Kodierleiste F-Platte 2 ^{1) 3)}	064 740

1) zu einer Funktionseinheit gehören 1 Stück Kodierleiste M und 1 Stück F

2) Befestigung mit Kunststoff-Schneidschraube

3) Befestigung an Durchgangsbohrung